



ТЕРРИТОРИАЛЬНЫЙ ОРГАН ФЕДЕРАЛЬНОЙ СЛУЖБЫ
ГОСУДАРСТВЕННОЙ СТАТИСТИКИ ПО ОРЕНБУРГСКОЙ ОБЛАСТИ

Индексы цен производителей промышленных товаров Оренбургской области



июль 2022 года



ТЕРРИТОРИАЛЬНЫЙ ОРГАН ФЕДЕРАЛЬНОЙ
СЛУЖБЫ ГОСУДАРСТВЕННОЙ СТАТИСТИКИ
ПО ОРЕНБУРГСКОЙ ОБЛАСТИ

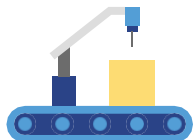
Индексы цен производителей промышленных товаров Оренбургской области

июль 2022 года

- 01 Индексы цен производителей промышленных товаров
- 02 Индексы цен производителей промышленных товаров в добыче полезных ископаемых
- 03 Индексы цен производителей промышленных товаров в обрабатывающих производствах
- 04 Индексы цен производителей промышленных товаров в обеспечении электрической энергией

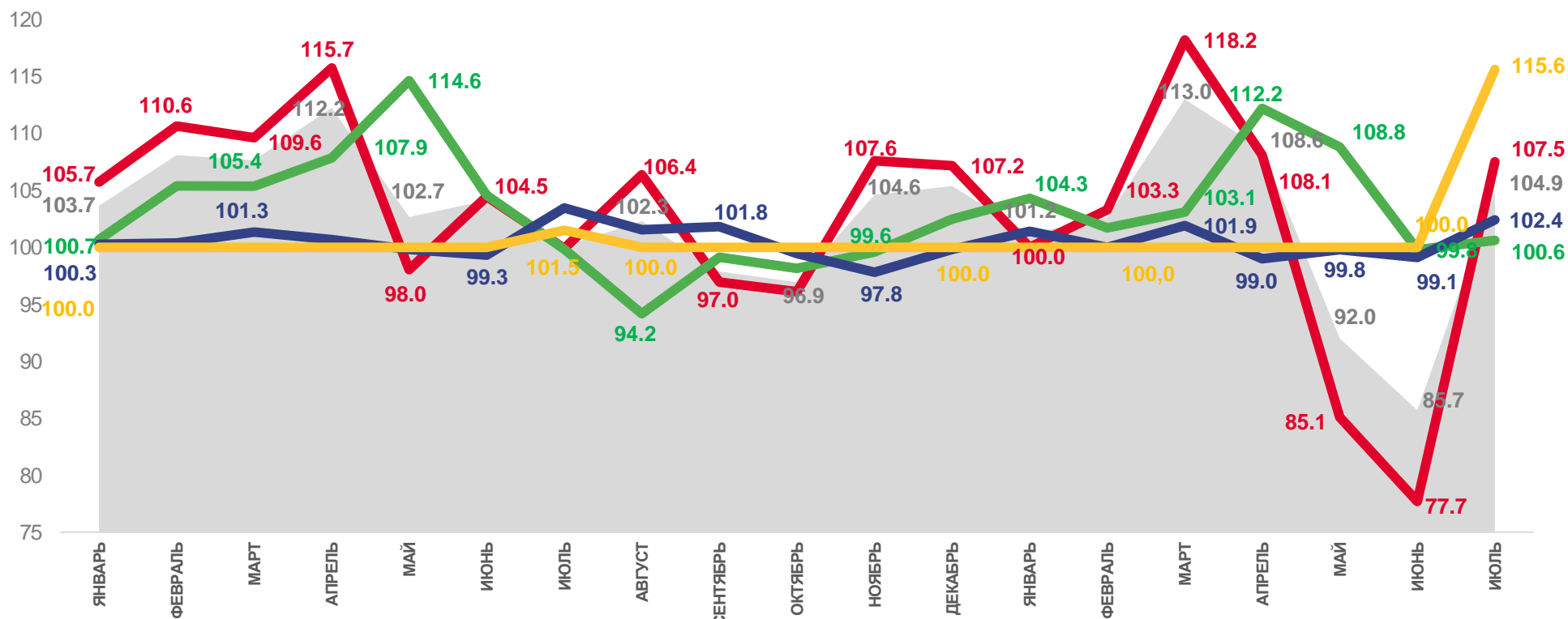
* Ежемесячные данные оперативной статистики





ИНДЕКСЫ ЦЕН ПРОИЗВОДИТЕЛЕЙ ПРОМЫШЛЕННЫХ ТОВАРОВ

в % к предыдущему месяцу



июль 2022 г.

104,9%

к июню 2022 г.

105,3%

к декабрю 2021 г.

112,2%

к июлю 2021 г.

133,4%

январь-июль 2022 г.
к январю-июлю 2021 г.

2021

2022



Индекс цен производителей промышленных товаров



Добыча полезных ископаемых



Обрабатывающие производства



Обеспечение электрической энергией, газом и паром; кондиционирование воздуха




Водоснабжение; водоотведение, организация сбора и утилизации отходов, деятельность по ликвидации загрязнений



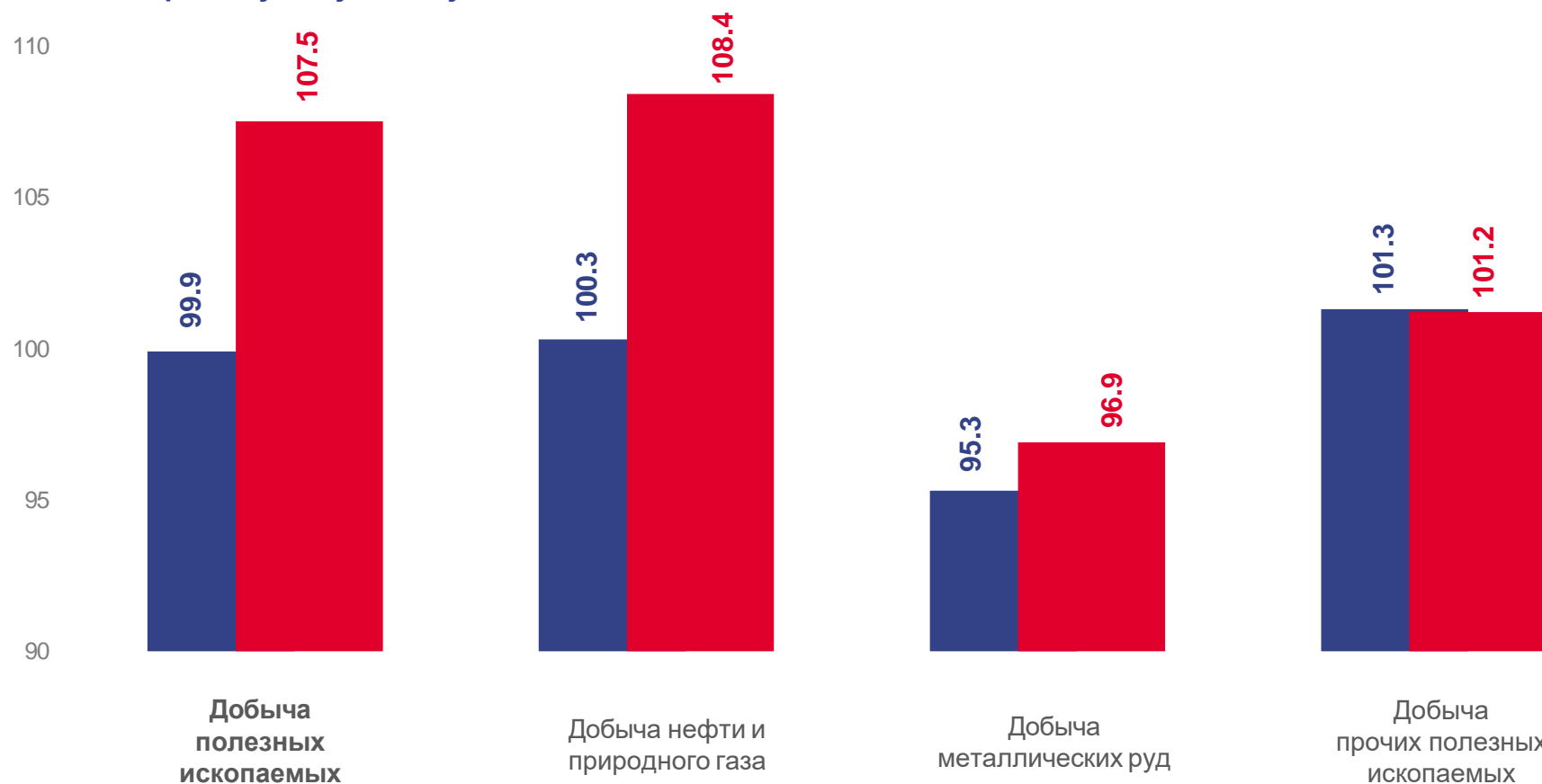


ИНДЕКСЫ ЦЕН ПРОИЗВОДИТЕЛЕЙ ПРОМЫШЛЕННЫХ ТОВАРОВ В ДОБЫЧЕ ПОЛЕЗНЫХ ИСКОПАЕМЫХ

июль 2022 г.
к июню 2022 г.



в % к предыдущему месяцу



■ Июль 2021 г.

■ Июль 2022 г.





ИНДЕКСЫ ЦЕН ПРОИЗВОДИТЕЛЕЙ ПРОМЫШЛЕННЫХ ТОВАРОВ В ОБРАБАТЫВАЮЩИХ ПРОИЗВОДСТВАХ

июль 2022 г.
к июню 2022 г.



100,6%

Обрабатывающие производства



96,0%

Производство пищевых продуктов



107,5%

Производство кокса и нефтепродуктов



84,8%

Производство химических веществ и химических продуктов



108,7%

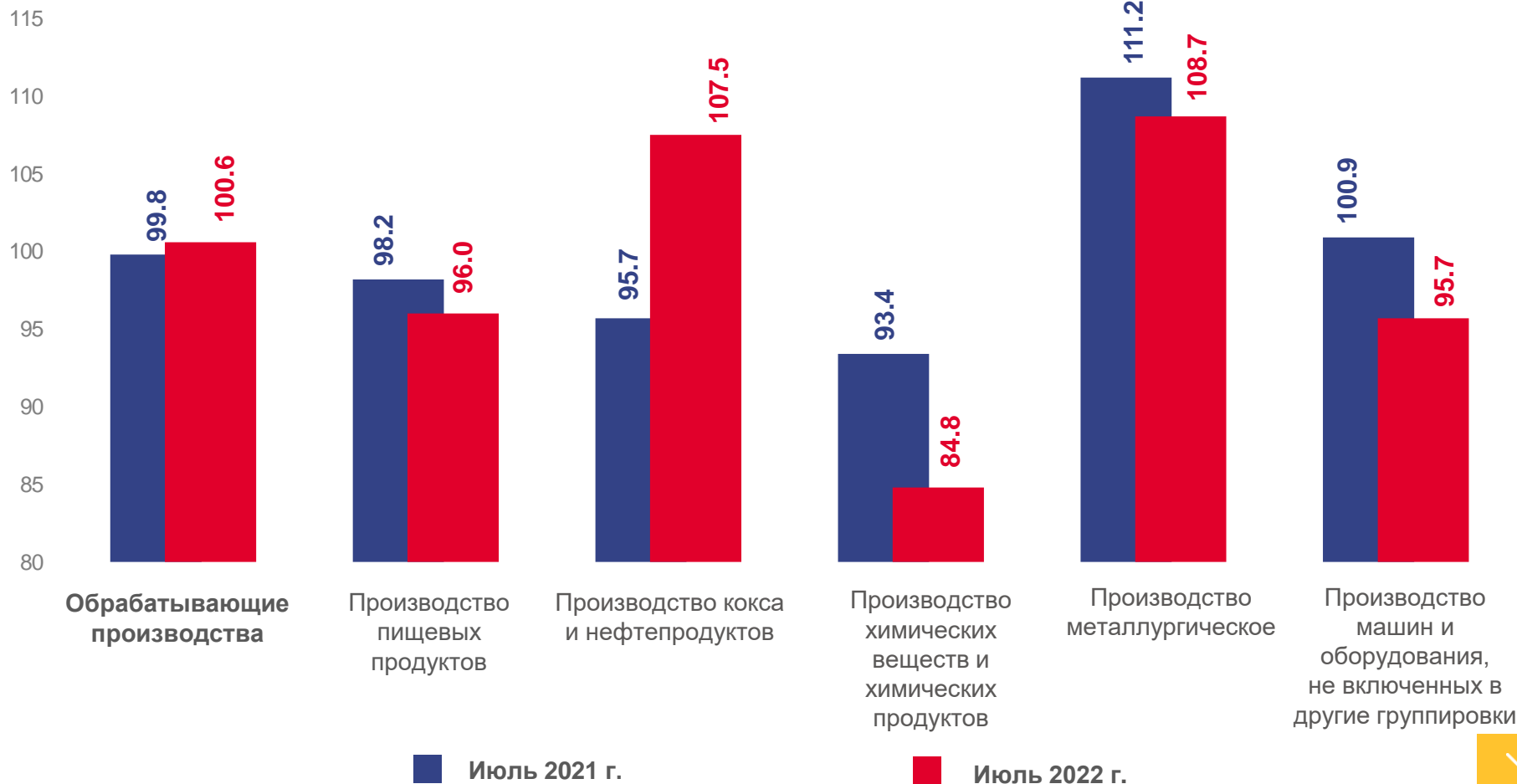
Производство металлургическое



95,7%

Производство машин и оборудования, не включенных в другие группировки

в % к предыдущему месяцу





ИНДЕКСЫ ЦЕН ПРОИЗВОДИТЕЛЕЙ ПРОМЫШЛЕННЫХ ТОВАРОВ В ОБЕСПЕЧЕНИИ ЭЛЕКТРИЧЕСКОЙ ЭНЕРГИЕЙ

июнь 2022 г.
к маю 2022 г.

в % к предыдущему месяцу

102,4%

Обеспечение электрической энергией, газом и паром; кондиционирование воздуха

102,2%

Производство, передача и распределение электроэнергии

99,7%

Производство и распределение газообразного топлива

103,4%

Производство, передача и распределение пара и горячей воды; кондиционирование воздуха

